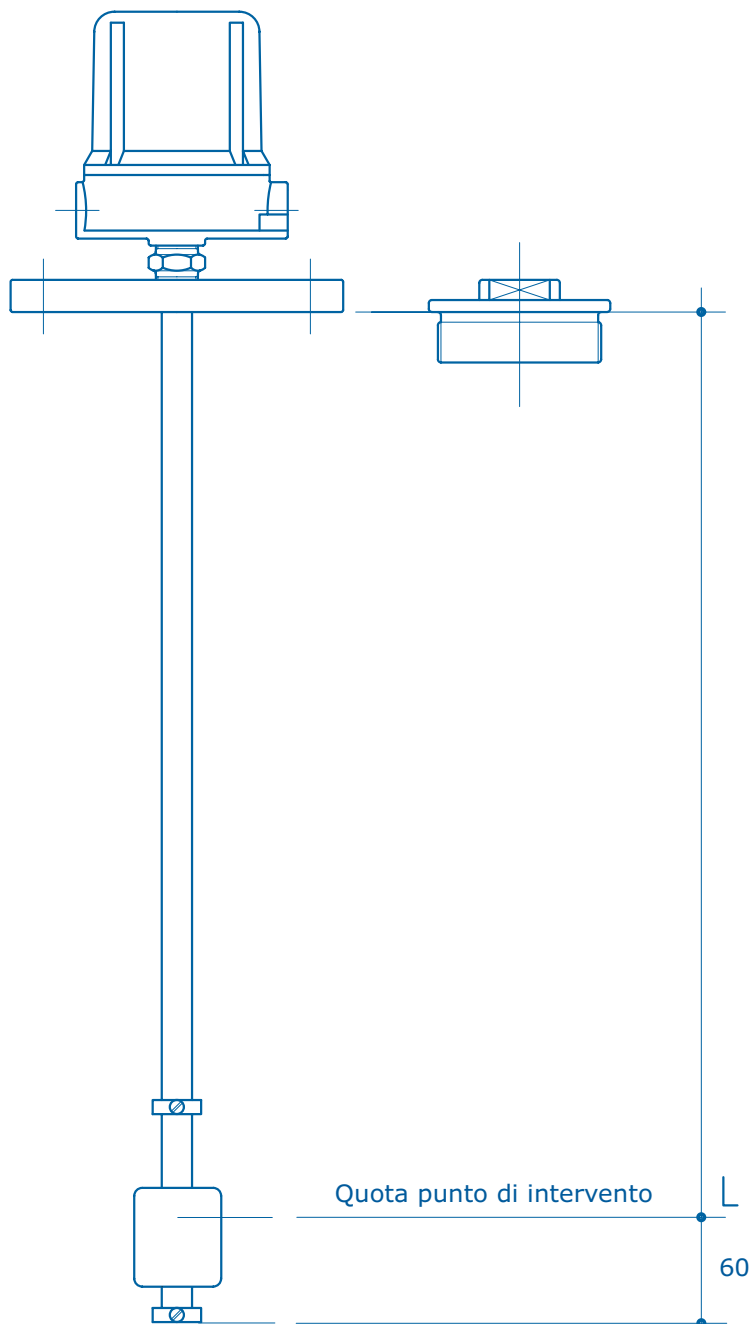


Modello

TOR B

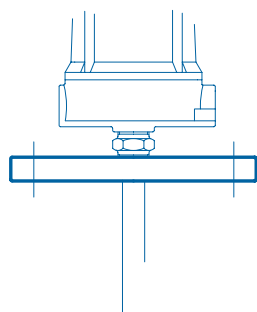
Livello stato ad azionamento magnetico
Montaggio verticale direttamente nel serbatoio
Parti a contatto in Acciaio, galleggianti in BUNA N
Attacco a flangia o a filetto
Fino a sei punti di intervento



Modello

TOR B

ATTACCHI A FLANGIA

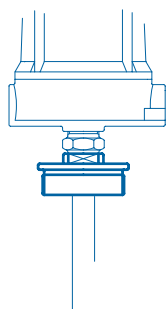


U	UNI		
125	51	50	49
100	43	44	45
80	37	38	39
65	31	32	33
50	25	26	27
DN PN	6	10	16

A	ANSI
5	37
4	25
3	21
2½	17
2	29
DN PN	150

Altre esecuzioni a richiesta

ATTACCHI A FILETTO



F	Gas - M
1	07
1½	08
2	23
2½	29
3	26
4	30

F	Gas k-M
1	03
1½	04
2	22
2½	31
3	32
4	33

F	NPT-M
1	17
1½	18
2	29
2½	34
3	35
4	36

Altre esecuzioni a richiesta

MATERIALI FLANGIA E FILETTO

1	ACCIAIO/CARBONIO	4	AISI 304	3	AISI 316 L
---	------------------	---	----------	---	------------

GALLEGGIANTI

A	Ø 30	B	Ø 44	F	Ø 58
---	------	---	------	---	------

Altre esecuzioni a richiesta, in relazione al peso specifico del liquido ed alla pressione nel serbatoio

MATERIALE GALLEGGIANTE

8	BUNA N
---	--------

LIMITI OPERATIVI

P	Pressione < 16 bar	I	Temperatura - 20 + 80 °C	S	Peso specifico del liquido > 0,5 kg/litro
---	-----------------------	---	-----------------------------	---	--