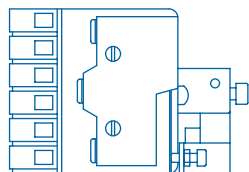


Serie **SPIN**

Equipaggio Elettrico

Esecuzione standard

C



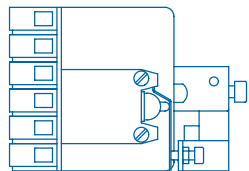
Microinterruttore **SPDT** base

15 A 250 V \sim 5 A 30 V=

Indicato per impieghi generali

Esecuzioni speciali

D

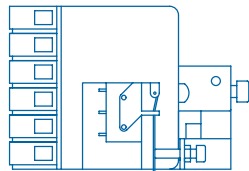


Microinterruttore **SPDT** con contatti DORATI
Stagno IP 66

30 V= 400mA

Indicato per correnti deboli

E

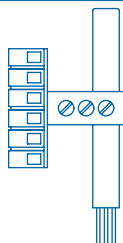


Microinterruttore **SPDT** con contatti DORATI
Ermeticamente sigillato in Gas Inerte

1 A 150 V \sim 1 A 30 V=

Indicato per ambienti ossidanti o corrosivi

G



Cartuccia contatto Reed Switch **SPDT**
Ermeticamente sigillata in Gas Inerte

60 VA 30 W 220 V \sim

Indicato per alte vibrazioni.

Tutti gli Equipaggi Elettrici sono disponibili anche
in versione **DPDT** (due contatti SPDT simultanei)